

社会福祉法人まあれ愛恵会 特別養護老人ホーム上尾たいようの杜 個室ユニット100床



入所のご案内

〒362-0005 埼玉県上尾市大字西門前字南前755番地1他



まあれ愛恵会

令和7年4月開設

開設準備室：特別養護老人ホームたいようの杜 3階

埼玉県さいたま市浦和区常盤8-17-9

TEL：048-825-0007

FAX：048-825-0008

担当：佐藤

【 入 所 の 手 順 】

受付時間： 9：00～17：30

お問い合わせ先 開設準備室

TEL： 048-825-0007

*お問い合わせを受けてから入所申込書を送付いたします。

まずは、
お問い合わせください

入 所 申 請

ご入居を希望される方は、入所申込書を記入の上、以下の提出書類も提出願います。

- 1：入所申込書
- 2：介護保険被保険者証の写し
- 3：介護保険負担限度額認定証の写し（ご持参の方のみ）
- 4：居宅サービスをご利用の方は、サービス利用票の写し及びサービス利用票別表の写し 共に直近3か月分

*申込書の記入方法、又は入所に関してご不明な点がございましたらお気軽にお問い合わせください。

申 込 受 付

申込用紙が施設に届き次第、こちらから順次ご連絡をさせていただき、訪問調査の日時を決定していきます。

訪 問 調 査

専門スタッフが、ご自宅や病院・施設等にお伺いし、ご本人様のお身体の状況などの確認をさせていただきます。

入 所 判 定

・書類審査・訪問調査・面接等の結果をもとに入所検討会議にて入所判定を行います。
*入所検討会議にて、入所が可能と判断された方には、電話にてご連絡させていただきます。残念ながら入所が困難と判断された方には、手紙にて通知書を送付いたしますのでご了承ください。

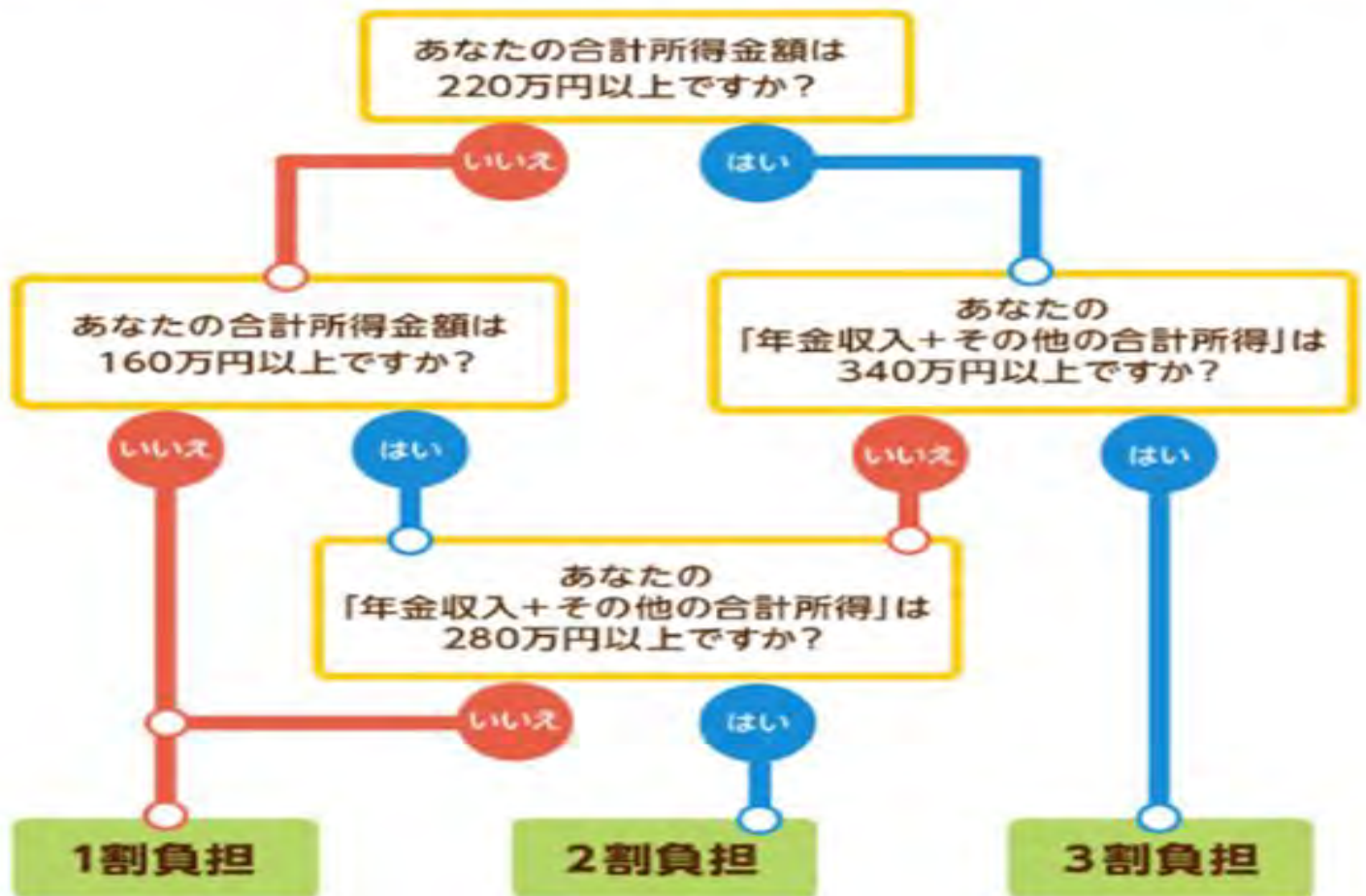
入 所 決 定

入所決定後、契約日の調整をいたします。
*こちらよりご連絡させていただきます。

【 サービス費の利用負担割合 】

要支援・要介護の認定を受けている方は、お住まいの市区町村より、利用者負担の割合を記載した「介護保険負担割合証」が送られてきていると思いますので、施設のご利用時にご提出ください。（1割または2割・3割と記載のあるものです）

世帯に65歳以上の方が1人の場合(単身者含む)



【 高額介護サービス費 】

特養に入所し、毎月かかる介護サービス費は、負担割合に応じて自己負担となりますが世帯の合計額が所得に応じて分けられた区分毎の上限を超えたとき、超えた分が介護保険から支給されるのが高額介護サービス費となります。高額介護サービス費は、お住まいの市町村への申請によって支給されます。

区分	対象となる方	上限額
1	生活保護受給者	15,000円（個人）
2	前年度の合計所得と公的年金収入合計が年間80万円以下の方等	15,000円（個人）
		24,600円（世帯）
3	世帯全員が市町村民税非課税	24,600円（世帯）
4	世帯のどなたかが市町村税課税者	44,400円（世帯）
		*負担割合1割世帯年間上限446,400円設定
5	現役並み所得者に相当する方がいる世帯	44,400円（世帯）

【 その他の費用（介護給付対象外） 】

サービスの種類	費用	内容
特別な食事	実費相当額	栄養補助食品等
理髪・理美容	実費相当額	業者出張による理美容サービスご利用時
教養娯楽費	実費相当額	レクリエーション・行事としての食材費等
複写物の交付	10円/1項目	サービス提供等の記録の複写が必要な場合
金銭管理費	50円/1日	貴重品を預かり管理する費用
電気代	50円/1日	個人使用の電気製品を持ち込んだ場合 可) テレビ・加湿器・携帯電話 等
		不可) 冷蔵庫・ヒーター・扇風機 等
医療費等	実費相当額	医療機関を受診あるいは入院した場合の 治療費や薬代は実費負担となります
その他の料金	実費相当額	負担いただく事が適当であると認められたもの

*日常生活品（歯ブラシや歯磨き粉・入れ歯洗浄剤やBOXティッシュ等）については原則ご家族様にご用意をお願いいたします

【 協力医療機関 】

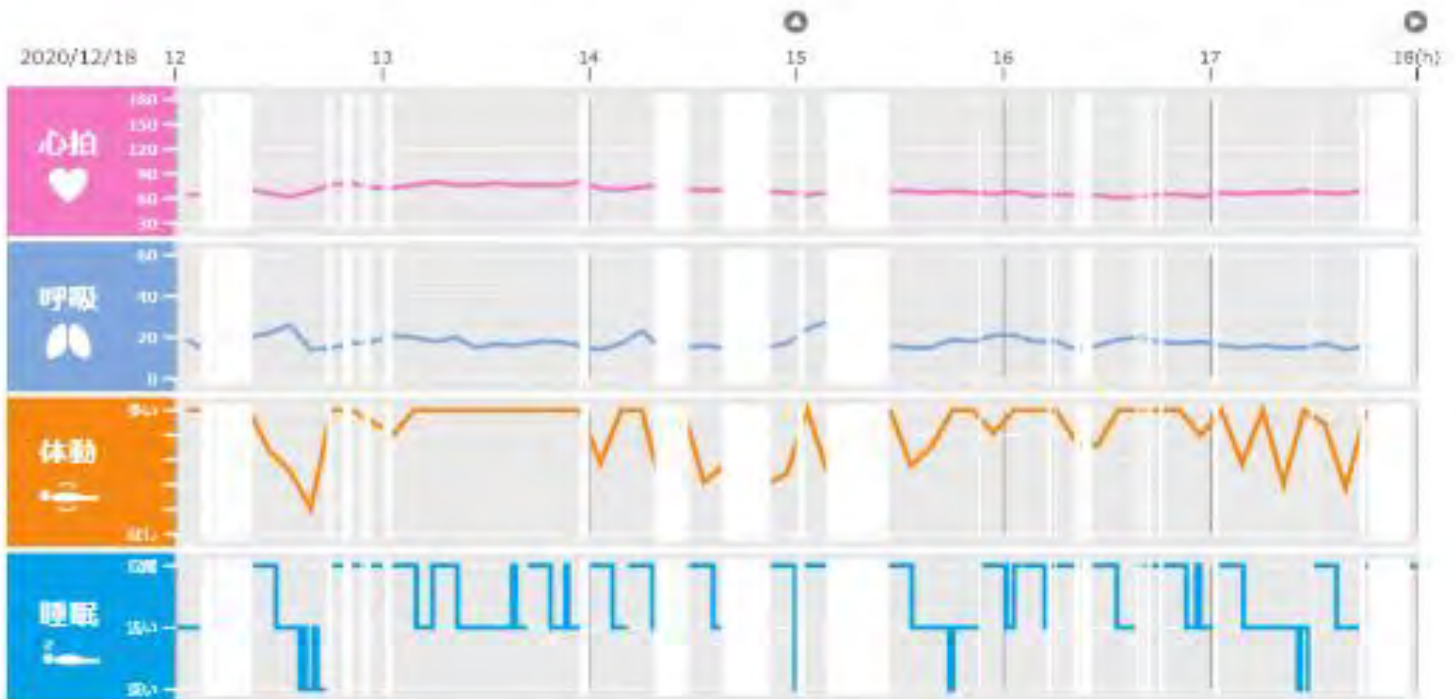
協力医療機関	確定次第お知らせいたします
歯科医療機関	
皮膚科医療機関	
耳鼻咽喉科医療機関	
精神科医療機関	
嘱託医	

【 福祉用具・環境設備 】

転倒や転落時の怪我のリスク軽減のため、当施設では超低床ベッドを取り入れています。また、AAMS（安心・安全・見守りシステム）を導入し、心拍数や呼吸数等のデータを管理。健康管理や睡眠状態の管理もしっかり行います。

AAMS

- ・独自開発の特許技術、超高感度センサー内蔵。
- ・マット部は電気を一切使用しないエアースキマ式。安全で故障の少ない安心設計です。



バイオシルバーホーム

開始 停止

aams太郎

17:04

離床

確認

高い心拍 低い呼吸 離床
起上がり 低い心拍 高い呼吸
大きい体動 無体動

設定

バイオシルバーホーム

開始 停止

aams次郎

浅い眠り

49♥ 17

離床 離床予測 体動
無体動 心拍上昇 心拍低下
呼吸上昇 呼吸低下 OP

バイオシルバーホーム

開始 停止

aams三郎

zzz

深い眠り

58♥ 17

離床 離床予測 体動
無体動 心拍上昇 心拍低下
呼吸上昇 呼吸低下 OP

バイオシルバーホーム

開始 停止

aams花子

15:52

離床

確認

離床 離床予測 体動
無体動 心拍上昇 心拍低下
呼吸上昇 呼吸低下 OP

バイオシルバーホーム

開始 停止

aams鳥子

覚醒

86♥ 15

高い心拍 低い呼吸 離床
起上がり 低い心拍 高い呼吸
大きい体動 無体動

設定

バイオシルバーホーム

開始 停止

aams月子

起き上り


確認

高い心拍 低い呼吸 離床
起上がり 低い心拍 高い呼吸
大きい体動 無体動

設定

超低床ベッド

ラフィオ
Rafio



超低床介護用ベッド
ラフィオ（介護施設用）

自然なリクライニング姿勢により誤嚥・床ずれのリスクを低減。
ベッドの高さに不安がある方にも安心の超低床ベッド。



寝台浴槽



チェア浴槽

【 上尾たいようの杜 施設サービスのご案内 】

～ 入所対象者 ～

原則要介護3以上と認定された方で在宅で介護を受けることが困難な方。

～ 特徴 ～

特別養護老人ホームは、ご入居者様に対して365日24時間体制で介護を行います。ご入居者様、ご家族様が安心して生活することが出来るような態勢を整えています。当施設はユニット型（完全個室）タイプの施設となります。1ユニット11名の入居者様で、各入居者様の個性や生活リズムに合わせて生活をサポートすることが、ユニットケアの特徴となります。

～ ユニット型のメリット ～

入居者様が大人数で集団生活を送る従来型特養と比べて、在宅に近い環境が整えられているため、入居者様にとって過ごしやすい空間を維持できます。完全個室となるのでプライバシーも保護されます。コミュニケーションの面も阻害されません。他の入居者様とコミュニケーションを取りたい場合は、各居室の前に共有のリビングスペースを利用でき、ストレスも軽減できます。

～ 食事 ～

管理栄養士が一人ひとりの栄養状態を確認し、その方にあった栄養バランスを考慮した食事を提供させていただきます。



～ 理美容 ～

施設内で毎月2回、理美容師が来訪し、（ホームヘルパーや認知症サポーター資格所有者さん）お好みのヘアスタイルに応じてカットやパーマ、カラー等を実施します。

（来訪日は施設にて掲示いたします）ご希望があれば介護スタッフ、または生活相談員まで希望日をお伝えください。お電話でも承ります。



～ 医療について ～

内科・皮膚科・耳鼻科・歯科・精神科は、施設と契約している医療機関の担当医が往診し、施設にて健康管理、相談等を行います。

年1回、施設と契約している医療機関が来訪し、「健康診断」を施設内で行います。健診費用については、全額施設負担となります。ただし、予防接種代につきましては実費負担となりますのでご了承ください。

緊急時や精査等が必要な場合は、施設と契約している協力医療機関等に受信させていただきます。ただし、今まで定期的に行かれていた病院への受診や、眼科等への受診については、ご家族様の対応となります。



【 上尾たいようの杜 アクセスマップ 】



公共機関

- 1 JR高崎線「上尾」駅東口03乗り場（バス）から、「羽貫」・「伊奈学園」行き乗車。「西門前」にて下車，30m程戻って左折，法務局上尾出張所向い（徒歩3分）

自動車・バイク

- 2 桶川方面から，国道17号線「久保」信号を左折，2つ目の信号を右折，500m先の法務局案内板により左折，200m先左手の建物。
- 3 東京方面から，国道17号線上尾警察署を過ぎて「緑丘」信号を右折，「上平公園南口」信号を左折，150m先左手の建物。

その他

- 4 JR高崎線「北上尾」駅東口から徒歩約25分。

医療的ケア一覧表

	可能	相談次第	困難
経管栄養（胃ろう）	○		
経管栄養（鼻腔）			○
在宅酸素	○		
膀胱留置用カテーテル	○		
人工肛門	○		
夜間の痰の吸引			○
インスリン注射		○	
末期がん			○
人工透析			○
常時の点滴			○
修末期ケア			○
人工呼吸器の使用			○
気管切開			○
感染症		○	
中心静脈栄養（IVH）			○

ご不明点や入所に関する相談に関しましては、下記の電話番号にご連絡ください。

社会福祉法人まあれ愛恵会
 特別養護老人ホーム上尾たいようの杜
 所在地：埼玉県上尾市大字西門前字南前755番地1他
 開設準備室：特別養護老人ホームたいようの杜 3F
 電話番号：048-825-0007
 開設準備室：担当 佐藤 智久

